

USO DEL REGISTRO ELETTRONICO

IC Predazzo-Tesero-Ziano

FUNZIONI DEL REGISTRO ELETTRONICO

Registro di classe


Registro del docente

Registro delle sostituzioni

ACCESSO AL REGISTRO ELETTRONICO

ACCESSO AL REGISTRO ELETTRONICO

dal sito dell'Istituto oppure Vivoscuola





Cerca... 



Posta elettronica

Accedi alla Casella di posta elettronica istituzionale del personale della scuola con dominio @scuole.provincia.tn.it



Sportello del Dipendente

Accedi allo Sportello del dipendente



Registro elettronico FAMIGLIA

Accedi alle comunicazioni scuola-famiglia



Registro elettronico DOCENTE

Accedi al registro elettronico di classe

ACCESSO AL REGISTRO ELETTRONICO

Effettuare il login con le stesse credenziali
utilizzate per la casella di posta elettronica
istituzionale: nome.cognome@scuola.provincia.tn.it

Dopo un primo accesso è consigliabile
memorizzare il link d'accesso
sul browser o come file cliccabile
sulla scrivania del computer

FIRMARE UNA LEZIONE

FIRMARE UNA LEZIONE

1) scegliere una classe

The screenshot displays the 'Registro elettronico DOCENTE' interface. At the top, there is a blue header with a logo on the left, the text 'Registro elettronico DOCENTE' in the center, and the user name 'MASSIMO AMISTADI' with a menu icon on the right. Below the header, a breadcrumb trail shows 'Home > Registro elettronico DOCENTE'. A prompt asks the user to 'Scegli la classe per cui accedere al registro elettronico.' Below this, there are three tabs: 'Registro di classe' (which is selected and highlighted with a blue border), 'Registro docente', and 'Registro per sostituzione'. The main content area lists four schools, each with a grid of class selection buttons:

- I.C. VALLE DEI LAGHI DRO - PRIMARIA TERLAGO**: Buttons for 1 A, 2 A, 4 A, and 5 A. The '1 A' button is circled in red.
- I.C. VALLE DEI LAGHI DRO - PRIMARIA VEZZANO**: Buttons for 1 A, 2 A, and 5 A.
- I.C. VALLE DEI LAGHI DRO - SECONDARIA I GRADO VEZZANO**: Buttons for 1 B, 3 B, Mensa, and mensa prova.
- L. "Filzi" ROVERETO - LICEO SCIENZE UMANE**: Buttons for 1 UA, 2 UA, 5 UA, and Chitarra.


FIRMARE UNA LEZIONE

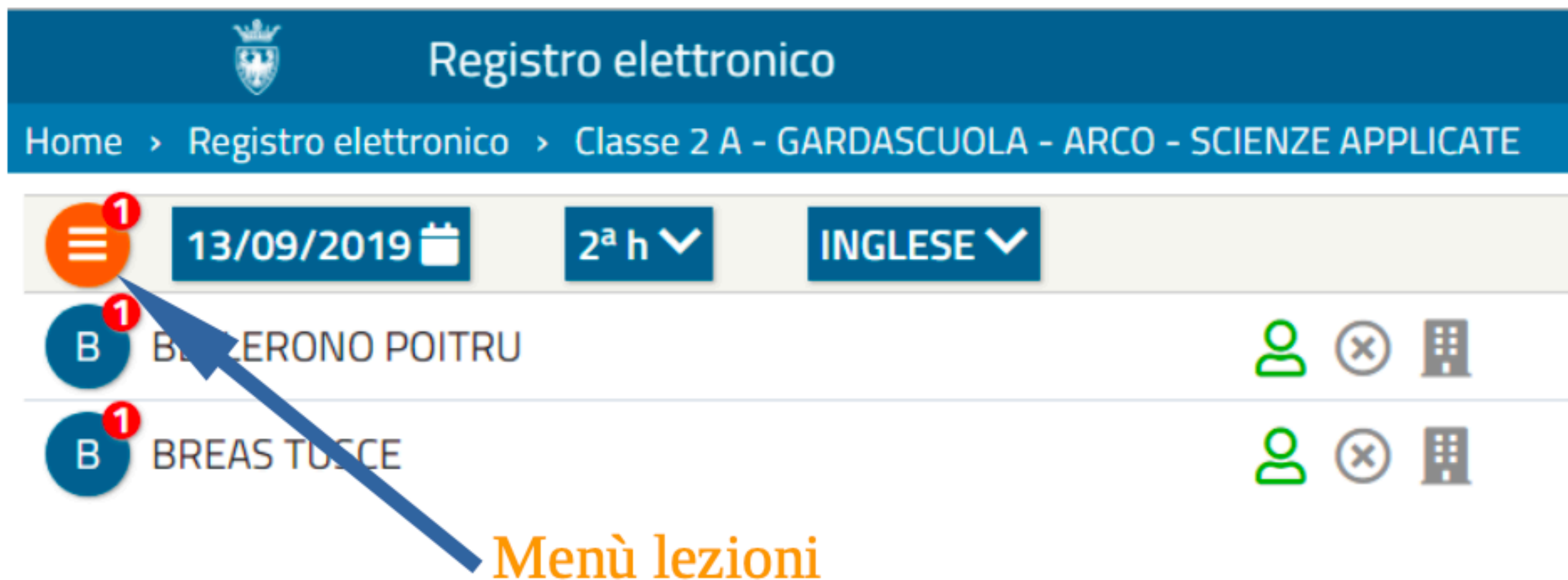
2) selezionare data, ora di lezione e disciplina



The screenshot shows the 'Registro elettronico DOCENTE' interface. The header is blue with a crown icon and the text 'Registro elettronico DOCENTE'. Below the header is a breadcrumb trail: 'Home > Registro elettronico DOCENTE > Classe 1 B - I.C. VALLE DEI LAGHI DRO - SECONDARIA I GRADO VEZZANO'. The main content area has a light grey background. On the left, there is an orange hourglass icon. To its right are three buttons: a blue button with the date '26/05/2020' and a calendar icon, a blue button with '5ª h' and a dropdown arrow, and a white button with a red border containing the text 'Scegli la disciplina' and a dropdown arrow. Below this button, a dropdown menu is open, showing two options: 'ITALIANO' and 'MATEMATICA'.

In automatico il sistema propone la data e l'ora di lezione prevista in quell'orario.





A questo punto viene visualizzato l'elenco degli studenti e il menù Lezioni  relativo alle Gestione delle lezioni.









The screenshot displays the 'Registro elettronico' interface. At the top, there is a blue header with a crest icon and the text 'Registro elettronico'. Below this is a breadcrumb trail: 'Home > Registro elettronico > Classe 2 A - GARDASCUOLA - ARCO - SCIENZE APPLICATE'. The main content area has a light grey background and contains several elements: an orange menu icon with a red '1' notification badge, a date selector '13/09/2019' with a calendar icon, a lesson period selector '2^a h' with a dropdown arrow, and a subject selector 'INGLESE' with a dropdown arrow. Below these are two student entries: 'B BAZZERONO POITRU' and 'B BREAS TUSCE'. Each student entry has a blue circular icon with a white 'B' and a red '1' notification badge. To the right of each student name are three icons: a green person icon, a grey 'X' in a circle, and a grey building icon. A blue arrow points from the text 'Menù lezioni' to the orange menu icon.

Registro elettronico

Home > Registro elettronico > Classe 2 A - GARDASCUOLA - ARCO - SCIENZE APPLICATE

 13/09/2019  2^a h  INGLESE 

B BAZZERONO POITRU   

B BREAS TUSCE   

Menù lezioni

FIRMARE UNA LEZIONE

3) registrare assenze, presenza e presenze fuori aula con i pulsanti di presenza

Home > Registro elettronico DOCENTE > Classe 1 B - I.C. VALLE DEI LAGHI DRO - SECONDARIA I GRADO VEZZANO

26/05/2020 5^a h MATEMATICA


B	BELDISSERO ILOSE				Studente presente
B	BETTOSTETE SOMUNI				Studente assente
B	BIETROCO SUFOE				Studente presente fuori aula

Per indicare le assenze degli studenti non presenti cliccare sull'icona . I nomi degli assenti e l'icona diventeranno rossi.

Nel caso uno studente sia presente, ma impegnato in qualche attività che non si svolge in classe si clicca sull'icona che rappresenta "alunno presente fuori aula".

FIRMARE UNA LEZIONE


4) Terminato l'appello firmare la lezione con il pulsante posto alla fine dell'elenco studenti



I.C. VALLE DEI LAGHI DRO - SECONDARIA I GRADO VEZZANO
Classe 1 B, MATEMATICA, 26/05/2020, 5ª h

All'appello risultano:

- Presenti: n. 17
- Assenti: n. 1 ()
- Presenti fuori aula 1 ()

 FIRMA IL REGISTRO

L'insegnante che ha firmato per primo il registro può inserire le eventuali modifiche.

GIUSTIFICARE LE ASSENZE

GIUSTIFICARE LE ASSENZE

Il numero rosso accanto al pulsante a sinistra dei nomi degli studenti indica il numero di assenze da giustificare.

The image shows a user interface for justifying absences. On the left, a list of students is displayed. The student 'JESHERO BIDRO' is highlighted with a red box, and a red '2' next to their name indicates the number of absences to be justified. A red arrow points from this student to a modal window titled 'Assenze da giustificare per JESHERO BIDRO'. The modal window shows a calendar for December 2019. The date 'gio 19' is highlighted, and the word 'assenza' is displayed next to it. A dropdown menu is open, showing a downward arrow. At the bottom of the modal, there are two buttons: 'ANNULLA' and 'SALVA'.

GIUSTIFICARE LE ASSENZE

- 1) Per giustificare le assenze premere il pulsante a sinistra del nominativo dello studente.

The image shows a screenshot of a web application interface. On the left, there is a list of students with their names and initials in colored circles. The student JESHERO BIDRO is highlighted with a red box and a red arrow pointing to the right. Below the name JESHERO BIDRO, there is a button labeled "Giustifica assenze di JESHERO BIDRO".

On the right, a modal window titled "Assenze da giustificare per JESHERO BIDRO" is open. The modal shows the month "Dicembre 2019" and a calendar view for the days "gio 19" and "ven 20". The word "assenza" is displayed next to the date "gio 19". To the right of "assenza" is a dropdown menu with a downward arrow. At the bottom of the modal, there are two buttons: "ANNULLA" and "SALVA".

2. Selezionare nel menù a tendina che si apre la tipologia di assenza : disciplinare, famiglia, generico/altro, salute, sport, trasporti.
3. Confermare l'operazione cliccando su "salva".

Assenze da giustificare per BREAS TUSCE

Settembre 2019

mer 04	assenza	<input type="text"/>
-----------	---------	----------------------

ANNULLA SALVA

- DISCIPLINARE
- FAMIGLIA
- GENERICO/ALTRO
- SALUTE
- SPORT
- TRASPORTI

**INSERIRE ENTRATE IN RITARDO
E USCITE IN ANTICIPO**

INSERIRE ENTRATE IN RITARDO E USCITE IN ANTICIPO

È possibile gestire con due moduli separati le entrate in ritardo o le uscite anticipate

The screenshot displays a user interface for managing attendance. At the top, there is a header bar with a menu icon (orange circle with three horizontal lines), the date '26/05/2020' (blue box with calendar icon), the time '5^a h' (blue box with dropdown arrow and checkmark), and the subject 'MATEMATICA' (light green box). Below the header, two student records are shown:

- BELDISSERO ILOSE**: Represented by a blue circle with 'B'. To the right is a green person icon, a grey arrow pointing right, and a red-bordered button with a grey arrow pointing right. The text 'Uscita anticipata' is displayed in red to the right of this button.
- BETTOSTETE SOMUNI**: Represented by a blue circle with 'B'. To the right is an orange circle with a white 'x', a red-bordered button with a grey arrow pointing right, and a grey-bordered button with a grey arrow pointing right. The text 'Entrata in ritardo' is displayed in red to the right of the second button.

INSERIRE ENTRATE IN RITARDO

Inserire ora di entrata ed eventuale giustificazione studente.
Scegliere se il ritardo è breve o fuori limite.

Entrata: BREAS TUSCE

Orario di entrata *

14 : 21

Giustificazione

Giustificata

Calcolo assenze per disciplina *

Ritardo breve

Ritardo fuori limite

ANNULLA SALVA

INSERIRE USCITE IN ANTICIPO

Inserire ora di uscita ed eventuale giustificazione studente.
Scegliere se si considera lo studente presente se esce quasi alla fine dell'ora.

Uscita: BELLERONO POITRU

Orario di uscita *

	∧		∧
	09	:	57
	∨		∨

Giustificazione



Giustificata

Calcolo assenze per disciplina *



Non conteggiare l'ora



Conteggia l'ora

ANNULLA

SALVA

ALTRE FUNZIONALITÀ

INSERIRE ARGOMENTO LEZIONE

Dal menu LEZIONI selezionare “ARGOMENTI LEZIONE”.
Il numero sul bollino indica che c'è qualcosa da inserire o modificare.

The screenshot shows a web interface for a teacher's electronic register. At the top, there is a breadcrumb trail: Home > Registro elettronico DOCENTE > Classe 1 B - I.C. VALLE DEI LAGHI DRO - SECONDARIA I GRADO VEZZANO. Below this, there is a header bar with a menu icon (three horizontal lines) and a red notification bubble with the number '1'. To the right of the menu icon are three buttons: a date button '26/05/2020', a time button '5ª h' with a dropdown arrow and a green checkmark, and a subject button 'MATEMATICA'. A dropdown menu is open from the menu icon, listing several options: 'Argomenti lezione' (highlighted with a red rounded rectangle and a red notification bubble with '1'), 'Comunicazioni di classe', 'Note disciplinari', 'Firma altro docente', 'Correggi o elimina ora', and 'Agenda eventi'. In the background, a table of lesson entries is visible, with columns for student names (partially obscured), icons (green person, red X, orange grid), and right-pointing arrows.

Nome	Icona	Azione
RO ILOSE	👤	➔
TE SOMUNI	⊗	➔
SUFOE	📊	➔
MENAILI	👤	➔
DRKU	👤	➔
EBIL	👤	➔
RECHILI	👤	➔
SERE	👤	➔
IDRO	👤	➔

SOSTEGNO O COMPRESENZA



Argomenti della lezione

Argomento *

ANNULLA

SALVA

CORREGGERE O ELIMINARE ORA

Se si è firmata una lezione nell'ora sbagliata è possibile spostare l'ora o eliminarla con "Correggi o elimina ora".

Tutte le modifiche rimangono tracciate nel sistema!

The screenshot displays the 'Registro elettronico DOCENTE' interface for 'Classe 2 A - I.C. VALLE DEI LAGHI DRO - PRIMARIA TERLAGO'. The main menu includes options like 'Argomenti lezione', 'Comunicazioni di classe', 'Note disciplinari', 'Firma altro docente', and 'Correggi o elimina ora' (highlighted in a red box). The background shows a list of teachers and their assigned lesson hours. A modal window titled 'Correggi o elimina l'ora di lezione' is open, showing two options: 'Sposta l'ora di lezione' (selected) and 'Elimina l'ora di lezione'. The 'Sposta l'ora di lezione' option includes a list of available hours from 4^a to 14^a. The modal also features 'ANNULLA' and 'SPOSTA' buttons.

INSERIRE UNA NOTA DISCIPLINARE INDIVIDUALE O DI CLASSE

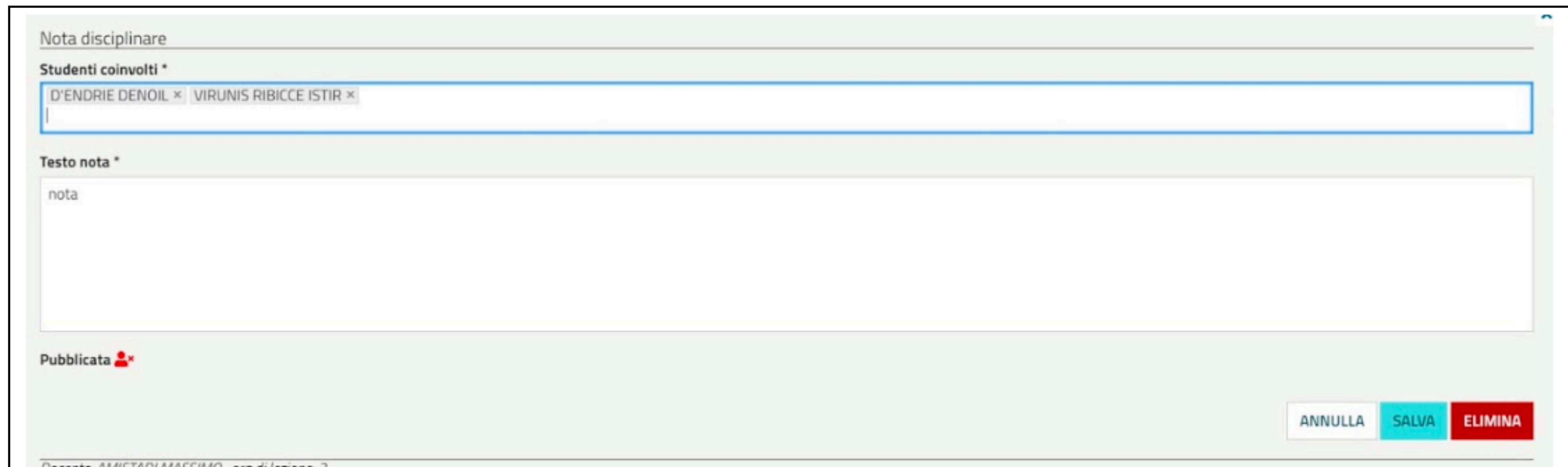
Si può inserire attraverso il menu o cliccando sulla relativa icona del registro.

The screenshot displays a digital register interface for a teacher. At the top, there is a navigation bar with the text: Home > Registro elettronico DOCENTE > Classe 2 A - I.C. VALLE DEI LAGHI DRO - PRIMARIA TERLAGO. Below this, a header bar shows the date 18/08/2020, the time 5^a h, and the subject TECNOLOGIA. A left-side menu is open, listing various options: Argomenti lezione, Comunicazioni di classe, Note disciplinari (highlighted with a red box), Firma altro docente, Correggi o elimina ora, and Agenda eventi. The main area shows a grid of student names and their status. The name GEDUTTO MESSOMOLOENU is highlighted, and a tooltip above it reads 'Note disciplinari per GEDUTTO MESSOMOLOENU'. A red box also highlights the icon for adding a disciplinary note for this student.

Menu Item	Student Name	Status	Action	Note Icon
Argomenti lezione	DENOIL	Do	→	📄
Comunicazioni di classe	OALOE	Do	→	📄
Note disciplinari	DEVODI	Do	→	📄
Firma altro docente	MESSOMOLOENU	Do	→	📄
Correggi o elimina ora	ROSTOEN	Do	→	📄
Agenda eventi	O RUSSO DIMOS	Do	→	📄
	DISORI'	Do	→	📄
	MOROEM EARURE	Do	→	📄
	RURE	Do	→	📄

INSERIRE UNA NOTA DISCIPLINARE INDIVIDUALE O DI CLASSE

Nel campo studenti coinvolti si possono inserire uno o più studenti o l'intera classe.



The screenshot shows a web form titled "Nota disciplinare". It has three main sections: "Studenti coinvolti *" with a text input field containing two student names, "Testo nota *" with a large text area containing the word "nota", and "Pubblicata" with a red person icon. At the bottom right are three buttons: "ANNULLA", "SALVA", and "ELIMINA". At the bottom left, there is a small text string: "Docente: AMISTADI MASSIMO ora di lezione: 3".

L'icona in rosso con la voce Pubblicata indica che la nota è visibile solamente ai docenti del consiglio di classe e al dirigente. Per rendere la nota visibile alla famiglia il dirigente dovrà renderla pubblica dal Cruscotto del dirigente.

INSERIRE ANNOTAZIONI

Oltre alle note disciplinari è possibile l'inserimento di annotazioni sia dal **registro docente** che dal **registro di classe**. Le annotazioni sono individuali pertanto non è possibile l'inserimento multiplo.

Home > Registro elettronico DOCENTE > Classe 2 A - I.C. VALLE DEI LAGHI DRO - PRIMARIA TERLAGO

18/08/2020 5^a h TECNOLOGIA

D	D'ENDRIE DENOIL	Do	→	→	Inserisci valutazione
D	DIPEULO GOALOE	Do	→	→	Inserisci annotazione
G	GAEROSU DEVODI	Do	→	→	Correggi presenza
G	GEDUTTO MESSOMOLOENU	Do	→	→	

Home > Registro elettronico DOCENTE > Discipline 2 A - I.C. VALLE DEI LAGHI DRO - PRIMARIA TERLAGO

TECNOLOGIA < 17/08 - 23/08 > Tutti i voti

	lun 17/08	mar 18/08	mer 19/08	gio 20/08	ven 21/08	sab 22/08	dom 23/08
D D'ENDRIE DENOIL assenze: 0h di 33h							
D DIPEULO GOALOE assenze: 0h di 33h							

INSERIRE ANNOTAZIONI

Se è attiva la spunta Privata l'annotazione è visibile solamente al docente. Altrimenti diventa visibile anche alla famiglia.

The screenshot displays the 'Registro elettronico DOCENTE' interface. At the top, the user is identified as 'MASSIMO AMISTADI'. The main navigation bar shows 'Home > Registro elettronico DOCENTE > Classe 2 A - I.C.'. Below this, there are filters for the date '18/08/2020', the hour '5ª h', and the subject 'TECNOL'. A list of teachers is visible on the left, including D'ENDRIE DENOIL, DIPEULO GOALOE, GAEROSU DEVODI, GEDUTTO MESSOMOLOENU, MOURO CHROSTOEN, NOCULASSO RUSSO DIMOS, PUNTELTO DISORI', PUNZUNO MOROEM EARURE, and QAOCO EARURE. The central focus is a modal window titled 'Annotazione per D'ENDRIE DENOIL'. This window contains a 'Data *' field with the date '18/08/2020', a 'Privata' checkbox which is checked, and a large text area for the 'Annotazione *'. At the bottom of the modal are 'ANNULLA' and 'SALVA' buttons. The background shows a list of notes for the selected teacher, with one note highlighted in orange and marked with a '1'.

INSERIRE UNA VALUTAZIONE

Dal registro di classe selezionare **Inserisci valutazione** dal menù studente

Menù studente

The screenshot shows the 'Registro elettronico' interface. At the top, there is a blue header with the school logo, the title 'Registro elettronico', the user name 'MASSIMO AMISTADI', and a menu icon. Below the header is a breadcrumb trail: 'Home > Registro elettronico > Classe 3 C - I.C. VALLE DEI LAGHI DRO - SECONDARIA I GRAD'. The main content area displays a table for the class 'MATEMATICA' on '02/04/2019' at '1ª h'. The table lists three students: BASSETTI VALENTINA, BORTOLOTTI MANUEL, and CHISTE' ELISA. Each student row has a green 'Do' icon and a right-pointing arrow. A 'Menù studente' is open over the first student, showing three options: 'Inserisci valutazione', 'Inserisci annotazione', and 'Correggi presenza'. A yellow arrow points from the text 'Menù studente' to the 'Inserisci valutazione' option.

02/04/2019		1ª h		MATEMATICA	
B	BASSETTI VALENTINA	Do	→		
B	BORTOLOTTI MANUEL	Do	→		
C	CHISTE' ELISA	Do	→		

oppure dal Registro Docente selezionare la riga dello studente da valutare nella corrispondente colonna data.





Home > Registro elettronico > Docente 2 A - GARDASCUOLA - ARCO - SCIENZE APPLIC

 INGLESE   16/09 - 22/09  Tutti i voti

	lun 16/09 	mar 17/09 	mer 18/09 
 BELLERONO POITRU assenze: 3h di 33h	Inserisci valutazione orale per BELLERONO POITRU in data lun 16/09		

In entrambi i casi si apre la seguente finestra:

Valutazione per

Data *	<input type="text" value="30/04/2019"/> 	Valutazione *	<input type="text" value=""/> 	<input type="checkbox"/> A matita
Tipo prova *	<input type="text" value="orale"/> 	Competenza	<input type="text" value=""/> 	Annotazione
<input type="text" value="Annotazione"/>				

Descrizione (opzionale, pubblica)

Dettaglio (opzionale, privato)

INSERIRE UNA VALUTAZIONE

Analogamente alle annotazioni è possibile inserire le valutazioni individuali direttamente dal registro di classe o dal registro docente.

Dal registro docente oltre alla valutazione alunno per alunno è possibile inserire assieme le valutazioni di tutti gli alunni.

Home > Registro elettronico DOCENTE > Discipline 2 A - I.C. VALLE DEI LAGHI DRO - PRIMARIA TERLAGO

	lun 17/08	mar 18/08	mer 19/08	gio 20/08	ven 21/08	sab 22/08	dom 23/08
D D'ENDRIE DENOIL assenze: 0h di 33h	← scritto ← orale ← pratico	↑ valutazione per classe					
D DIPEULO GOALOE assenze: 0h di 33h							
G GAEROSU DEVODI assenze: 0h di 33h							

Valutazione per DIPEULO GOALOE

Data *

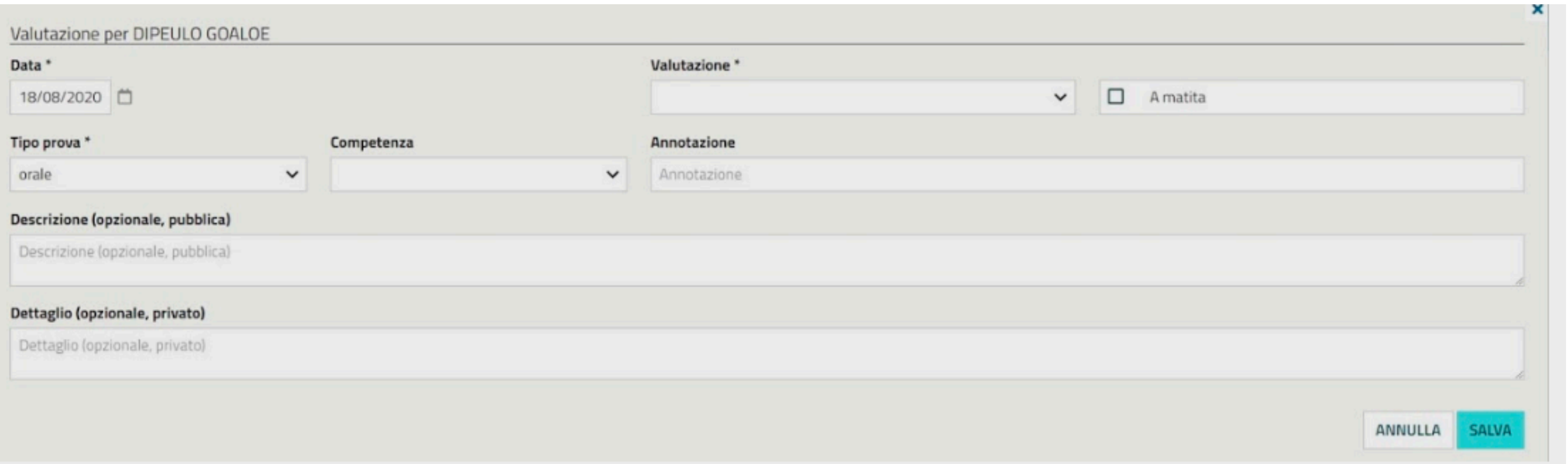
18/08/2020

Valutazione *

A matita

INSERIRE UNA VALUTAZIONE

Analogamente alle annotazioni è possibile inserire le valutazioni individuali direttamente dal registro di classe o dal registro docente.



The screenshot shows a web form titled "Valutazione per DIPEULO GOALOE". The form contains several fields and controls:

- Data ***: A date input field with the value "18/08/2020" and a calendar icon.
- Valutazione ***: A dropdown menu and a checkbox labeled "A matita".
- Tipo prova ***: A dropdown menu with the value "orale".
- Competenza**: A dropdown menu.
- Annotazione**: A text input field with the placeholder "Annotazione".
- Descrizione (opzionale, pubblica)**: A large text area with the placeholder "Descrizione (opzionale, pubblica)".
- Dettaglio (opzionale, privato)**: A large text area with the placeholder "Dettaglio (opzionale, privato)".
- Buttons**: "ANNULLA" and "SALVA" buttons at the bottom right.

“A matita” rende tutti i campi visibili al solo docente e permette di inserire valutazioni e informazioni provvisorie. Togliendo la spunta è possibile la visualizzazione da parte dei genitori e al dirigente in base agli accordi interni.

Valutazione di classe

Data *
18/08/2020

Tipo prova *
scritto

Competenza

Descrizione (opzionale, pubblica)
Descrizione (opzionale, pubblica)

Studenti *

D	D'ENDRIE DENOIL	-- Valutazione --	Annotazione
D	DIPEULO GOALOE	-- Valutazione --	Annotazione
G	GAEROSU DEVODI	-- Valutazione --	Annotazione
G	GEDUTTO MESSOMOLOENU	-- Valutazione --	Annotazione
M	MOURO CHROSTOEN	-- Valutazione --	Annotazione
N	NOCULASSO RUSSO DIMOS	-- Valutazione --	Annotazione
P	PUNTELTO DISORI'	-- Valutazione --	Annotazione
P	PUNZUNO MOROEM EARURE	-- Valutazione --	Annotazione
Q	QAOCO EARURE	-- Valutazione --	Annotazione
R	RIBILLETU RECHILI	-- Valutazione --	Annotazione
V	VIRUNIS MOCHILI	-- Valutazione --	Annotazione
V	VIRUNIS RIBICCE ISTIR	-- Valutazione --	Annotazione
Z	ZACCETTO VELINTONE	-- Valutazione --	Annotazione

ANNULLA SALVA

A differenza del modulo di valutazione individuale qui non è possibile scrivere note e valutazioni a matita.

Visualizzare le lezioni svolte

Per visualizzare le lezioni svolte nella giornata espandere la finestra orario cliccando sull'icona di espansione.

Registro elettronico DOCENTE

Home > Registro elettronico DOCENTE > Classe 1 UA - L. "Filzi" ROVERETO - LICEO SCIENZE UMANE

13/01/2020 7^a h LINGUA E CULTURA ITALIANA

Ora	Disciplina	Argomento
1	LINGUA E CULTURA LATINA <i>Firmatario</i> BETTOSTO CETIRONE	Tema in classe
2	DIRITTO ED ECONOMIA <i>Firmatario</i> BETTOSTO CETIRONE	verifiche su compiti per le vacanze
3	LINGUA E CULTURA STRANIERA - TEDESCO	Correzione esercizi sul Perfekt - Grammatik: il

DIARIO LEZIONI SVOLTE



Per visualizzare le proprie lezioni firmate scegliere la voce Diario lezioni svolte dal menù principale.

The screenshot displays the 'Registro elettronico DOCENTE' interface. At the top, there is a dark blue header with a logo on the left, the text 'Registro elettronico DOCENTE' in the center, and the user name 'MASSIMO AMISTADI' with a menu icon on the right. Below the header, there are four utility icons: a printer, a document, a headset, and a power button. A search bar with the placeholder text 'Cerca una funzione ...' is positioned below the icons. The main content area is divided into three columns by blue bars. The first column is titled 'REGISTRO' and contains the following items: 'Registro di classe', 'Registro docente', 'Registro per sostituzione', and 'Diario lezioni svolte'. The second column is titled 'SCRUTINIO' and contains 'Prescrutinio' and 'Scrutinio'. The third column is titled 'UDIENZE' and contains 'Elenco udienze'. The 'Diario lezioni svolte' item in the first column is highlighted with a light blue background and a red border.


DIARIO LEZIONI SVOLTE



E' possibile visualizzare tutte le lezioni firmate comprese le eventuali sostituzioni (per settimana o per mese) e accedere direttamente al dettaglio della lezione.

Home > Registro elettronico DOCENTE > Diario lezioni svolte

< 2 - 8 Mar 2020 > oggi  mese 

	lun 2/3	mar 3/3	mer 4/3	gio 5/3	ven 6/3	sab 7/3	dom 8/3
1^ ora	2A - LINGUA ITALIANA	2B - SOSTITUZIONE	1A - MATEM 2A - SOSTITUZIO				
2^ ora	2A - LINGUA ITALIANA	2B - SOSTITUZIONE					
3^ ora	2A - GEOGRAFIA						
4^ ora	2A - SCIENZE MOTORIE E SPORTIVE						
5^ ora							
6^ ora			1UA - MATEMATICA	1UA - MATEMATICA			
7^ ora				1A - MATEMATICA			



< Marzo 2020 > oggi  settimana 

VISUALIZZARE VALUTAZIONI INSERITE

Il **Registro docente** visualizza di default tutte le valutazioni inserite nella settimana corrente. Attraverso il filtro data e il filtro voti è possibile selezionare un particolare periodo o tipologia di valutazione.

Home > Registro elettronico DOCENTE > Discipline 2 A - I.C. VALLE DEI LAGHI DRO - PRIMARIA

The screenshot displays the 'Registro elettronico DOCENTE' interface. At the top, there is a navigation bar with a hamburger menu icon, a dropdown menu for 'MATEMATICA', a date range filter set to '17/08 - 23/08', and a 'Tutti i voti' filter. Below this, a list of teachers is visible, including D'ENDRIE DE, DIPEULO GO, GAEROSU DEVODI, and GEDUTTO MESSOMOLA. A modal dialog titled 'Cambia periodo' is open, allowing the user to change the evaluation period. The dialog has a 'Periodo *' dropdown menu currently set to 'Settimana corrente'. Below this, there are 'dal *' and 'al *' date pickers, both showing '17/08/2020' and '23/08/2020' respectively. At the bottom of the dialog are 'ANNULLA' and 'APPLICA' buttons.

VISUALIZZARE VALUTAZIONI INSERITE

ISI Registro elettronico ISI-REL Tutti i voti e Documentazione

Filtra voti

Tipo prova *

- scritto
- orale
- pratico
- annotazione

A matita *

A matita

Competenze *

tutte

ANNULLA APPLICA

D'ENDRIE DE
assenze: 0h di 198f

DIPEULO GO
assenze: 0h di 198f

GAEROSU
DEVODI
assenze: 0h di 198f

GEDUTTO
MESSOMOL
assenze: 0h di 198f

SCHEDA DI RIEPILOGO

Il quadro complessivo di tutte le informazioni relative ad un singolo studente è visibile accedendo alla Scheda di riepilogo. Ciò è possibile dal Registro docente selezionando la voce **Scheda di riepilogo**

Home > Registro elettronico DOCENTE > Discipline 2 A - I.C. VALLE DEI LAGHI DRO - PRIMARIA TERLAGO

MATEMATICA ▼ < 17/08 - 23/08 > Tutti i voti ▼

	lun 17/08	mar 18/08	mer 19/08	gio 20/08	ven 21/08	sab 22
D D'ENDRIE DENOIL assenze: 0h di 198h		annotazione annotazione 2				
D DIPEULO GOALOE assenze: 0h di 198h						

- Inserisci valutazione
- Inserisci annotazione
- Scheda di riepilogo**

SCHEDA DI RIEPILOGO

E' possibile la stampa della scheda attraverso la relativa icona previa espansione dei campi interessati.

Scheda di riepilogo D'ENDRIE DENOIL 

Classe 2 A - I.C. VALLE DEI LAGHI DRO - PRIMARIA TERLAGO

Anno scolastico 2019/20

- ▼ Anagrafica studente
- ▼ Anagrafica responsabili
- ▼ Dettaglio discipline
- ▼ Annotazioni per disciplina
- ▼ Assenze
- ▼ Gruppi
- ▼ Note disciplinari

ANNULLA

AGENDA EVENTI

L'Agenda eventi permette di condividere le attività pianificate tra alunni e docenti della stessa classe.

Home > Registro elettronico DOCENTE > Classe 2 A - I.C. VALLE DEI LAGHI DRO - PRIMARIA TERLAGO

18/08/2020 6^a h MATEMATICA



Argomenti lezione	DENOIL	Do	→	↔	📄 ¹	⋮
Comunicazioni di classe	DALOE	Do	→	↔	📄	⋮
Note disciplinari	DEVODI	Do	→	↔	📄	⋮
Firma altro docente	MESSOMOLOENU	Do	→	↔	📄	⋮
Correggi o elimina ora	PROSTOEN	Do	→	↔	📄	⋮
Agenda eventi	ROSSO DIMOS	Do	→	↔	📄	⋮
	DISORI'	Do	→	↔	📄	⋮
	MOROEM EARURE	Do	→	↔	📄	⋮
	RURE	Do	→	↔	📄	⋮
	RIBILETTU RECHILI	Do	→	↔	📄	⋮

AGENDA EVENTI

Inserire l'evento selezionando il giorno interessato. L'agenda è pubblica pertanto visibile anche ai genitori.

✕
Nuovo evento

Titolo *

Data inizio *  **Data fine ***  **Orario** Tutto il giorno

Descrizione

ANNULLA

SALVA

COMUNICAZIONI DI CLASSE

La segreteria attraverso il gestionale specifico può inviare comunicazioni da leggere in classe.

Dal registro di classe il docente accede a tutte le comunicazioni di classe. Se vi sono comunicazioni da leggere la voce corrispondente è contrassegnata da un apice che indica il numero di messaggi da leggere.

The screenshot shows the 'Registro elettronico DOCENTE' interface for 'Classe 2 A - I.C. VALLE DEI LAGHI DRO - PRIMARIA TERLAGO'. The page displays the date '18/08/2020', the time '6^a h', and the subject 'MATEMATICA'. A navigation menu on the left is open, with 'Comunicazioni di classe' highlighted in red. The main content area shows a list of class communications, each with a green 'Do' icon and a right-pointing arrow. The list includes entries for 'ENOIL', 'ALOE', 'EVODI', 'ESSOMOLOENU', 'ROSTOEN', 'RUSSO DIMOS', 'DISORI', and 'MOROEM EARURE'.

Nome	Stato	Azione
ENOIL	Do	→
ALOE	Do	→
EVODI	Do	→
ESSOMOLOENU	Do	→
ROSTOEN	Do	→
RUSSO DIMOS	Do	→
DISORI	Do	→
MOROEM EARURE	Do	→

Una volta letta in classe, se la segreteria ha attivato l'inoltro, la comunicazione è visibile anche dal Registro famiglie.

Sul sito dell'Istituto

verranno pubblicate le eventuali novità